



Municipiul Bucuresti

VENITURI					
Nr. Crt	Indicatori sinteza	Formula de calcul	Sume	Procent	Perioada
1	Gradul de realizare a veniturilor	Venituri totale incasate	1.900.678.274,00	96,91%	Trimestrial
		Venituri totale programate	1.961.326.630,00		
2	Gradul de realizare a veniturilor proprii	Venituri proprii incasate	1.826.358.411,00	99,14%	Trimestrial
		Venituri proprii programate	1.842.155.000,00		
3	Gradul de finantare din venituri proprii	Venituri proprii incasate	1.826.358.411,00	96,09%	Trimestrial
		Venituri totale incasate	1.900.678.274,00		
4	Gradul de autofinantare	Venituri proprii incasate (exclusiv cote)	98.415.054,00	5,18%	Trimestrial
		Venituri totale incasate	1.900.678.274,00		
5	Venituri proprii incasate per capita	Venituri proprii incasate			Anual
		Numar de locuitori			
6	Gradul de realizare a impozitelor pe proprietate	Venituri din impozite pe proprietate incasate			Anual
		Venituri din impozite pe proprietate programate			
7	Gradul de dependenta al bugetului local fata de bugetul de stat	Incasari din surse primite de la bugetul de stat			Anual
		Venituri totale incasate			
8	Gradul de autonomie decizionala	Venituri depersonalizate incasate	1.826.358.411,00	96,09%	Trimestrial
		Venituri totale incasate	1.900.678.274,00		
9	Estimatul anual din venituri fiscale				
		a) Coeficient de realizare a veniturilor fiscale in anul anterior (se calculeaza trimestrial)		43.879.586,00	0,46
b)	Estimatul anual din venituri fiscale	Venituri fiscale cumulate an anterior (trim II)			
		Total incasari venituri fiscale an anterior		95.434.288,00	
		Venituri fiscale cumulate an de calcul (trim II)		34.455.527,00	
		coeficient		0,46	74.903.319,57 Trimestrial

SEPA Serviciu,  
 VLADICIANU CRISTINA  



Intocmit,  
 Erbatu Florian  


## Municipiul Bucuresti

CHELTUIELI					
Nr. Crt	Indicatori sinteza	Formula de calcul	Sume	Procent	Perioada
1	Rigiditatea cheltuielilor	Plati aferente cheltuielilor de personal			Anual
		Total plati			
2	Pondereea sectiunii de functionare	Plati aferente sectiunii de functionare	1.146.590.635,00	90,39%	Trimestrial
		Total plati	1.268.443.669,00		
3	Pondereea sectiunii de dezvoltare	Plati aferente sectiunii de dezvoltare	121.853.036,00	9,61%	Trimestrial
		Total plati	1.268.443.669,00		
4	Pondereea serviciului datoriei publice	Serviciul datoriei publice locale			Anual
		Total plati			
5	Deficitul sectiunii de functionare	(plati efectuate + plati restante) - venituri incasate	-618.502.917,00	0	Trimestrial
6	Deficitul sectiunii de dezvoltare	(plati efectuate + plati restante) - venituri incasate	-13.731.666,00		Trimestrial

-lei-

PLATI RESTANTE 30.06.2016	
Total plati restante inreg la sf per de raportare,	
din care:	0
sub 30 zile	
peste 30 zile	0
peste 90 zile	0
peste 120 zile	0
peste 1 an	0
<b>Sectiunea de functionare:</b>	
Total	0
Plati restante catre furnizori, creditor din operatii comerciale	
Plati restante fata de alte categorii de persoane	0
Plati restante fata de salariatii:	0
Imprumuturi nerambursate la scadenta:	0
Dobanzi restante	0
<b>Sectiunea de dezvoltare:</b>	
Total	0
Plati restante catre furnizori, creditorii din operatii com	0
Plati restante fata de bugetul general consolidat	0
Plati restante fata de salariatii:	0
Imprumuturi nerambursate la scadenta:	0
Dobanzi restante	0

SEF SERVICIU,  
VLADICIANU CRISTINA  


Intocmit,  
Erbatu Florian  
